

Plán projektu Králík

CO VÍME O KRÁLÍČKOVÍ

- JE MOC CHLUPATÝ
- RÁD SE VŠHŘÍVA
- CHODÍ RÁD NA VODÍTKU
- SENO, CHLEBA, TRÁVA, VODA, ZELENINA
- MRKEV, PAPRIKU

CO CHCEME ZJISTIT

- jaké druhy zeleniny jí? ^{ovoce}
- jí králík maso? NESMÍ
- KDE TO ZJISTIT?
- knihy
- můžeme se někoho zeptat
- video
- internet

KRÁLÍK

JÍDLO

MUŽE ✓
CHER

OBČAS

✗ NESMÍ
LEDUVOU
ZELI



JAK KRÁLÍKA ZABAVIT

- vedat ho behat, necítne ho pít
- překážky - bopit

- postavit

DŘEVO

PODÍVÁME SE
NA VIDEO

PODÍVÁME
SE NA TO
CO MÁME

→ HRAČKY NA OKUSOVÁNÍ

Vykonšet si přeči o králíka

- čistění
- krmění
- věncění

Vyhledávání informací v knihách



Vyhledávání informací v knihách



Děti sledují video o krmení králíků



Děti třídí vhodné ovoce a zeleninu podle internetu.



Děti krmí králíka
senem



Děti dávají králíkovi
čistou vodu



Děti sbírají pro králíka větvičky



Chlapec doplňuje
slámu do králíkárnny



Úklid králíkárný



Děti vynáší špinavou slámu



Chlapec venčí králíka na zahradě




Dívka venčí králíka na zahradě




Děti sledují video o
překážkách pro
králíky



Plán výroby překážky s nákresem




Děti vybarvují překážku



Děti porovnávají
hotový nákres s
předlohou na
internetu



Děti nakreslená a vystřihnutá šablona



Děti se chystají na práci s vrtačkou



**Dívka natírá
překážku barvou**



Chlapec natírá
překážku barvou



Chlapec brousí
dřevo na výrobu
překážky



Děti se chystají na sestavení překážky



**Chlapec s paní
učitelkou při práci s
akuvrtačkou**



**Děti s
rozpracovanou
překážkou**



Hotová překážka pro králíka

