

STROJ ČASU



MŠ JEŘABINKA KOPŘIVNICE
LEDEN - BŘEZEN 2022


Diskuse -výběr tématu



Společná myšlenková mapa



Rozdělení rolí



Plánovači v akci




Práce vyměřovačů




Zásobovači




Informátoři získávají nové poznatky



Dokumentaristé vše poctivě zaznamenávali



Konstruktéři zahájili stavbu stroje času



Základní kostra stroje




Každý krok stavby pečlivě promyšlíme a vzájemně konzultujeme



Výroba ovládacího panelu



Práce na ovládacím panelu



Týmová výroba vrtule a její upevnění na stroj času




Konstruktéři rozhodli o přidání další vrtule na střechu stroje





Motor - základní hybná síla stroje



Anténa pro příjem signálu




Realizace výškoměru



Výroba hasicího a dýchacího přístroje



Revize přístrojů a jejich umístění do stroje času



Výroba speciálního okna s mříží



Test fungování oken



Tvoření ozubených kol a koleček




Dokončovací práce - letopočty, fotografie posádky



Exkurze na SOU - prohlížíme si skutečné stroje



Porovnáваме motor automobilu s naším motorem stroje času



Stroj času je připraven na svou první cestu

